

栽培カレンダー



●種まき ◡トンネル被覆 ○種まき ●収穫

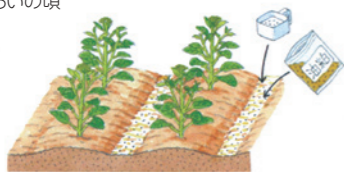
「家の光」2014年8月号
「家庭園芸」



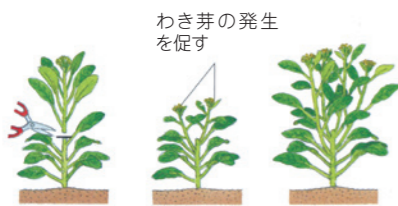
栽培のポイントとして、畑は排水、風通しのよい所を選びます。良品を多くとるには、勢いのよいわき芽をたくさん伸ばすことが大切です。そのためには、根が健全に育つように、元肥に完熟堆肥をじゅうぶん施しましょう。また、徒長させないように、間引きを早めにして適正な株間を確保することも心がけてください。

JA愛知西オリジナルキャラクター「レキ」

第2回
草丈30cm
くらいの頃



7 摘芯



わき芽の発生を促す

主茎のつぼみが見えてきたら、下葉8~10枚残して上を摘み取る

主茎を収穫後、わき芽が順次伸びてくるので、長期間収穫し続けることができる

8 収穫



花が1~2花開花した頃

20~25cm




販売の荷姿

○収穫した野菜を産直広場で販売してみませんか? 只今、産直会員募集中! お申し込みは、最寄りの産直広場へ!

つぼみとつ立ちした茎を楽しむ
オータムポエム
中国野菜のコーサイタイとサイシンをもとに育成された野菜で、とう立ちした茎とその先につく花蕾を食べます。アスパラガスに似た風味と甘みがあり、おひたし、サラダ、漬け物、炒め物、天ぷら、スープの具など幅広く使え、家庭菜園や直売用野菜として人気が高いです。

4 苗作り(育苗する場合)

128穴トレイに1か所4、5粒まく



2~3mm覆土し、発芽するまで新聞紙を掛けておく

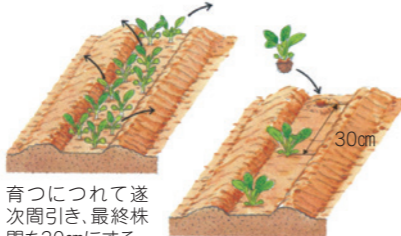


育つにつれて次間引き、本葉2枚の頃、1本立てにする

本葉3~4枚の苗に仕上げる

5 間引き・植えつけ

じかまきの場合 育苗の場合



育つにつれて逐次間引き、最終株間を30cmにする

6 追肥

各回とも列の長さ(1m当たり)

第1回
草丈15cm
くらいの頃

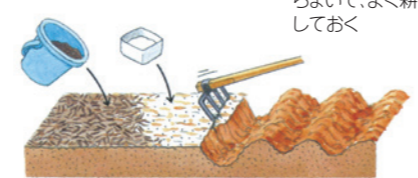
化成肥料 大きじ2杯
油粕 大きじ3杯

かるく中耕し、株元へ土寄せをする



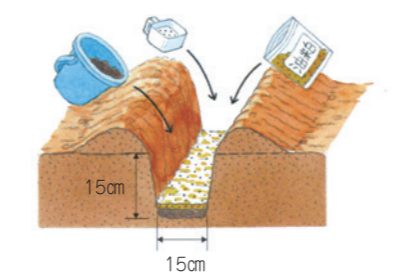
1 畑の準備

(1㎡当たり)
堆肥 4~5握り
石灰 大きじ5杯
堆肥・石灰をばらまいて、よく耕しておく



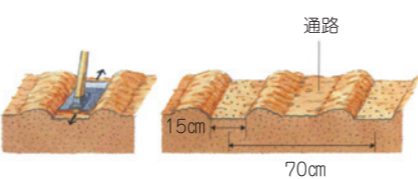
2 元肥入れ

よい芽、花蕾をたくさんとるためには元肥をじゅうぶん与え、根張りをよくしておく



3 種まき(じかまきの場合)

2~3cm間隔に種をばらまきする



鍬を前後に動かして溝底をきれいに作っておく

5~6mmの厚さに覆土し、鍬の背でかるく押さえる

組合員の皆様から大好評!

大人気の肥料 / 「IB化成S1号」と「やさいの肥」
特別価格販売を継続!



商品のお渡しは

8月27日(月)から8月31日(金)まで
※予約注文のお申し込み期間は終了いたしました。

近隣ホームセンターの価格を調査!
通常価格の引下げを実施しました!

肥料や農業の価格引下げを目指して、近隣ホームセンターなど8店舗の販売価格を調査いたしました。その結果、肥料は同一成分である8品目の価格引下げを6月11日から実施し、農業は46品目の価格引下げを7月2日から実施して、皆様にご満足いただける価格を実現いたしました。また、7月に実施いたしました予約注文では、指定品目を通常価格よりも更にお安くご提供させていただくことができました。

通常価格にて1袋15kg以上の肥料をお持ち帰りでご購入いただく場合は、**1袋あたり50円**を表示価格より値引きさせていただきます。配達をご希望の場合は、表示価格にてお届けさせていただきます。



JA愛知西オリジナルキャラクター「ケン」

除草剤「ラウンドアップマックスロード 500ml」の場合!

6月までの通常価格から**最大260円**の価格引下げを実現!

